

## ПРАВИЛА БЕЗОПАСНОГО ПОВЕДЕНИЯ НА ДОРОГЕ



### Безопасность пешехода на дороге

- Пешеходы должны двигаться по тротуарам или пешеходным дорожкам.
- Вне населенных пунктов при движении по краю проезжей части дороги пешеходы должны идти навстречу транспортным средствам.

• В случае если пешеход ведет велосипед, он должен следовать по ходу движения транспортных средств.

• При следовании по улице пешеход должен стараться обходить стороной выезды из гаражей, с автостоянок и других подобных мест, чтобы не попасть под выезжающий автомобиль.

• Пешеход не должен останавливаться в непосредственной близости от проходящего автомобиля.

### Переход проезжей части дороги

• Переходить проезжую часть дороги нужно по пешеходным переходам.

• В местах, где движение регулируется, для перехода проезжей части необходимо руководствоваться сигналами регулировщика либо пешеходного светофора или транспортного светофора.



• При отсутствии в зоне видимости перехода или перекрестка разрешается переходить дорогу под прямым углом к краю проезжей части на участках с разделительной полосой там, где дорога хорошо просматривается в обе стороны.

• На нерегулируемых пешеходных переходах можно выходить на проезжую часть дороги, убедившись, что переход будет безопасен.


• Нельзя выбегать на дорогу.

• Перед переходом дороги надо замедлить шаг и оценить обстановку;

• Не следует переходить проезжую часть дороги перед медленно идущей машиной.

• Нельзя выходить на проезжую часть из-за стоящего транспортного средства;

• Пешеходы, не успевшие закончить переход, должны остановиться на линии, разделяющей транспортные потоки противоположных направлений.




# ↓ ТИПИЧНЫЕ ОШИБКИ ПЕШЕХОДОВ ↓




← ТАК НЕЛЬЗЯ ПЕРЕХОДИТЬ ДОРОГУ. ИЗ-ЗА АВТОБУСА МОЖЕТ НЕОЖИДАННО ПОЯВИТЬСЯ ДРУГАЯ МАШИНА. НЕОБХОДИМО ДОЙТИ ДО ПЕШЕХОДНОГО ПЕРЕХОДА, А ЕСЛИ ЕГО НЕТ, ТО НАЧИНАТЬ ПЕРЕХОД ТОЛЬКО ТОГДА, КОГДА УБЕДИШЬСЯ В ПОЛНОЙ БЕЗОПАСНОСТИ. НЕ СПЕШИ. БУДЬ ВНИМАТЕЛЕН!

→ В ЭТОМ МЕСТЕ ПЕРЕХОДИТЬ ДОРОГУ ОПАСНО. НЕОБХОДИМО УБЕДИТЬСЯ В ПОЛНОЙ БЕЗОПАСНОСТИ (ПОСМОТРЕТЬ "НАЛЕВО-НАПРАВО"), И ТОЛЬКО ПОСЛЕ ЭТОГО НАЧИНАТЬ ПЕРЕХОДИТЬ ДОРОГУ.



← УСТРАИВАЙТЕ СНЕЖНЫЕ ГОРКИ ТАК, ЧТОБЫ ОНИ НЕ МЕШАЛИ ДВИЖЕНИЮ ТРАНСПОРТА. С ПРИДОРОЖНЫХ ОТКОСОВ НАТАТЬСЯ СЛИШКОМ РИСКОВАНО. НЕ ПРОХОДИТЕ МИМО ПОДОБНЫХ НАРУШИТЕЛЕЙ.

→ ТАКИЕ НАРУШЕНИЯ ПРИВОДИТ НА БОЛЬНИЧНУЮ КОЙКУ ВЫЕЗЖАТЬ НА ДОРОГИ РАЗРЕШАЕТСЯ ТОЛЬКО ТЕМ ВЕЛОСИПЕДИСТАМ КОМУ ИСПОЛНИЛОСЬ 14 ЛЕТ, И КТО ПОЗНАКОМИЛСЯ С ПРАВИЛАМИ ДОРОЖНОГО ДВИЖЕНИЯ.



← ЗДЕСЬ ПОДЗЕМНЫЙ ПЕРЕХОД, ТОЛЬКО ПО НЕМУ ПЕРЕХОДИТЕ ДОРОГУ. ОСТАНОВИТЕ НАРУШИТЕЛЯ ЭТИХ ПРАВИЛ, И ВЫ УБЕРЕЖЕТЕ ЕГО ОТ БЕДЫ.

→ СТАРАЙТЕСЬ НЕ ОБХОДИТЬ ТРАМВАЙ НИ СПЕРЕДИ, НИ СЗАДИ, ТАК ЖЕ КАК И АВТОБУС - ЭТО ОПАСНО. ПЕРЕХОДИТЬ ДОРОГУ НАДО ТОЛЬКО ПО ОБОЗНАЧЕНОМУ ПЕШЕХОДНОМУ ПЕРЕХОДУ.

